

## SÍMBOLOS EN TABLERO DE INSTRUMENTOS

02.01.2017

Amando Baños Rodríguez


amando@mundo-r.com

El color que emiten las luces de los vehículos se normalizó por primera vez en la Convención de Tráfico de Ginebra de 1949 y posteriormente por la Convención de Circulación Vial de Viena de 1968. Ambas Convenciones fueron impulsadas por las Naciones Unidas.


Excepto en algunas organizaciones regionales se acordó que las luces que se ven por detrás deben emitir una luz roja, las que se ven a los costados y las luces de giro deben emitir una luz ámbar mientras que la luz de las lámparas que emiten luz hacia delante debe ser blanco o amarillo selectivo. No se permiten otros colores excepto en los vehículos prioritarios.



 <p>Posición normal</p>	 <p>Encendido de luces</p>
 <p>Cambio a luces largas</p>	 <p>Puesta en marcha del limpiaparabrisas</p>



Indicador del nivel de combustible




Indicador de la temperatura del motor



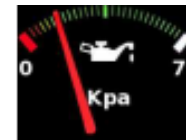
Indicador de nivel de combustible con flecha de depósito en el costado izquierdo



Indicador de nivel de combustible con flecha de depósito en el costado derecho



Indicador de la carga de la batería



Indicador de la presión de aceite



Freno de mano en USA y Canadá.



Freno de mano o de estacionamiento



Indicador de nivel bajo líquido frenos



Desgaste de pastillas de freno



Indicador de presión de aceite



Indicador exceso de temperatura del líquido que enfría el motor



Aviso estado carga batería



Nivel de carga batería alto voltaje



Señal de advertencia general























Aviso problemas batería vehículo híbrido









































Símbolo airbag cuando se desconecta o falla



Símbolo SRS (airbag/cinturones)

 <p>Bloqueo encendido</p>	 <p>Problemas en la dirección</p>
 <p>Fallo en ABS</p>	 <p>Necesidad de mantenimiento</p>
 <p>Indicador presión neumáticos</p>	 <p>Aviso problemas motor</p>
 <p>Aviso ángulo muerto</p>	 <p>Filtro de aire saturado</p>
 <p>Indicador de control de tracción</p>	 <p>Asistente de estacionamiento</p>
 <p>Aviso desconexión control estabilidad</p>	 <p>Indicador de control de velocidad crucero</p>
 <p>Aviso hielo o conducción con nieve</p>	 <p>Necesidad de hacer una parada</p>
 <p>Indicador de distancia seguridad</p>	 <p>Indicador de acceso fácil</p>
 <p>Temperatura aceite del motor</p>	 <p>Aviso desvío carril</p>
	

Indicador de carga vehículo eléctrico	Indicador operación vehículo eléctrico
 <p data-bbox="240 333 719 371">Precalentamiento de motor diesel</p>	 <p data-bbox="1031 333 1286 371">Partículas en filtro</p>
 <p data-bbox="328 517 636 555">Agua en combustible</p>	 <p data-bbox="927 517 1394 555">Indicador bajo nivel combustible</p>
 <p data-bbox="368 707 596 745">Luz de posición</p>	 <p data-bbox="991 707 1331 745">Problema en algún faro</p>
 <p data-bbox="384 898 572 936">Luz de cruce</p>	 <p data-bbox="1086 898 1235 936">Luz larga</p>
 <p data-bbox="376 1084 580 1122">Luces diurnas</p>	 <p data-bbox="935 1084 1386 1122">Encendido automático de faros</p>
 <p data-bbox="272 1263 692 1301">Sistema de nivelado de luces</p>	 <p data-bbox="831 1263 1490 1301">Problema con el sistema de nivelado de luces</p>
 <p data-bbox="304 1464 660 1503">Control alcance de la luz</p>	 <p data-bbox="1031 1464 1291 1503">Luces adaptables</p>
 <p data-bbox="193 1644 772 1682">Indicador de adaptación luces en curvas</p>	 <p data-bbox="999 1644 1315 1682">Luces de emergencia</p>
 <p data-bbox="304 1823 660 1861">Luz antiniebla delantera</p>	 <p data-bbox="999 1823 1315 1861">Luz antiniebla trasera</p>
 <p data-bbox="296 2013 668 2051">Indicador de intermitentes</p>	 <p data-bbox="887 2013 1434 2051">Luz de marcha atrás fuera de servicio</p>

 <p>Puertas abiertas o mal cerradas</p>	 <p>Recordatorio uso cinturón</p>
 <p>Indicador bajo nivel líquido lavaparabrisas</p>	 <p>Controlar tapa de combustible</p>
 <p>Desempañamiento luneta trasera</p>	 <p>Asistente en pendientes</p>
 <p>Tracción total deshabilitada</p>	 <p>Conducción económica</p>
 <p>Indicador nivel bajo líquido frenos</p>	 <p>Control dinámico de estabilidad</p>
 <p>Luces de emergencia</p>	 <p>Indicador de puertas bloqueadas para niños</p>
 <p>Indicador de peligro de colisión por alcance</p>	 <p>Control de crucero</p>
 <p>Portón trasero mal cerrado</p>	 <p>Capó mal cerrado</p>
 <p>Eganche remolque</p>	 <p>Indicador remolque</p>

 <p>Techo convertible</p>	 <p>Spoiler trasero</p>
 <p>Nivel de líquido lavaparabrisas</p>	 <p>Caja de cambios automática</p>
 <p>Airbag y cinturón</p>	 <p>Sensor de lluvia y luz</p>
 <p>Suspensión de aire</p>	 <p>Adaptación amortiguadores</p>
 <p>Pisar el freno</p>	 <p>Pisar el embrague</p>